

SGG BIOCLEAN®

Til lykke med valget av SGG BIOCLEAN®.
Nå kan du la naturen ta seg av
vindusvasken!

Følg instruksjonene nøye for å få mest
mulig nytte av produktet.


Hvordan fungerer det?

SGG BIOCLEAN® er utviklet spesielt for at det skal holde seg rent lenger enn vanlig glass. Et transparent belegg på utsiden av glasset bruker lysets ultrafiolette stråler og regn til å bryte ned støv og skitt, for så å fjerne det helt.

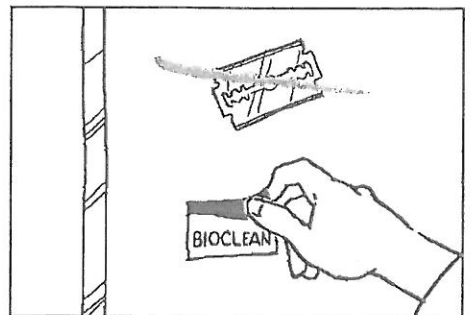
Belegget er fullstendig integrert i glassets overflate og ekstremt holdbart. Som med alt annet belagt glass, bør man imidlertid være litt forsiktig når man håndterer og vedlikeholder SGG BIOCLEAN®.

Retningslinjer for første rengjøring av SGG BIOCLEAN®

- **Merking**
 - Hvis SGG BIOCLEAN-etiketten fremdeles er festet på glasset, drar du den forsiktig av.
 - Det er viktig at du er forsiktig når du fjerner etiketten, slik at du ikke skader spesialbelegget. Du må ikke bruke barberblad, skrape eller stålull til å fjerne etiketten.
- **Første rengjøring**
 - Du må vente i minst én uke før du rengjør produktet for første gang, slik at all fugemasse som ble brukt til monteringen, er fullstendig herdet.
 - Begynn med å skylle av eller spyle glasset med rent vann, og avslutt om nødvendig med vanlig rengjøring (se baksiden).
- **Selvrensende funksjon**
 - I løpet av uken etter montering og første rengjøring vil SGG BIOCLEANs selvrensende egenskaper gradvis blir aktivert. Egenskapene aktiveres når glasset utsettes for ultrafiolett lys.
 - Hvor lang tid det tar de ultrafiolette strålene å aktivere belegget vil variere avhengig av årstiden, glassrutens plassering og så videre, men det aktiveres vanligvis i løpet av en uke.
 - Når glassruten er våt, vil det kanskje danne seg små striper med vandråper langs ytterkanten. Dette er helt normalt.



Dette dokumentet beskriver hvordan du best kan ta vare på SGG BIOCLEAN®. Det er viktig at de som vasker vinduet, har kjennskap til denne informasjonen.



Dra den spesielle SGG BIOCLEAN®-etiketten forsiktig av. Du må ikke bruke verktøy eller slipemidler til å fjerne den.



Du bør vente minst én uke før du vasker glasset for første gang.

Vanlig vedlikehold

SGG BIOCLEAN®s har spesielle egenskaper som gjør at glasset holder seg rent lenger enn vanlig glass. Jo mer glasset utsettes for både sol og regn, jo lenger holder det seg rent. Det er imidlertid en rekke andre faktorer som påvirker hvor lang tid det tar før flekkene fjernes naturlig, for eksempel forurensing, værforhold (som lange perioder uten regn) osv.

SGG BIOCLEAN® er ikke vedlikeholdsfritt. Når glasset må rengjøres, er det viktig at du følger disse instruksjonene:

• Rengjøringsutstyr

- En myk, ren og lofri klut eller et pusseskinn
- eller en ren, myk svamp (ikke skuresvamp)
- eller en ren vindusnal uten metall

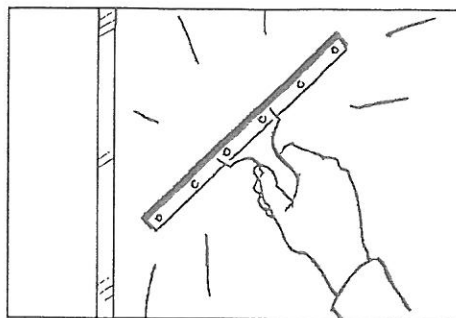
Du må passe på at alt utstyret er helt rent slik at du ikke overfører skitt eller støv til glasset som kan stripe eller skrape opp belegget.

• Rengjøringsmidler

- Rent vann er som regel tilstrekkelig. Du kan også bruke et vanlig mildt vaske-middel for glass.
- «Bløtt» vann er best til rengjøring av glass. Hvis du bor i et område med hardt vann, kan du bruke litt oppvaskmiddel i vannet for å gjøre det bløtere.

• Viktig!

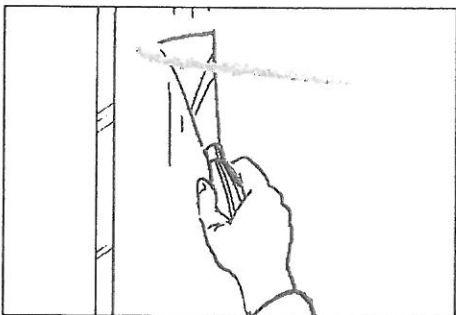
- Bruk ikke glassrengjøringsmidler som inneholder silikon eller slipepartikler.
- Bruk kun rengjøringsmidler som er beregnet på glass.
- Bruk ikke kjemiske produkter som kaustisk soda, blekemidler, vaskepulver, white sprit eller lignende.
- Unngå at glasset kommer i kontakt med skarpe gjenstander som kan skrape eller stripe opp belegget, f.eks. smykker, beltespinner, målebånd, barberblad, kniver, skuresvamper, stålull, sandpapir og så videre.
- Prøv ikke å fjerne flekker på SGG BIOCLEAN uten å skylle av med vann først



Du kan også bruke en ren vindusnal uten metall.



Når du skal vaske glasset, anbefaler vi at du bruker en myk, ren svamp eller klut.



Unngå at glasset kommer i kontakt med skarpe gjenstander som kan ripe glasset.


Beskyttelse ved bygnings-/oppussingsarbeid

Hvis det utføres annet arbeid i nærheten av SGG BIOCLEAN, beskyttes glasset med plast for å unngå sprut og flekker fra skadelige stoffer, f.eks. maling, lakk, lim, fugemasse, sement, gips, mørtel osv. Det beskytter også glasset mot støvpartikler og varme gnister fra f.eks. slipearbeid eller sveising.

Viktig!

Ta vare på disse instruksjonene. Du bør gi disse instruksjonene til alle som kommer i kontakt med SGG BIOCLEAN-vinduet, f.eks. vindusvaskeren.

SGG BIOCLEAN® La naturen ta vindusvasken!



Unngå all bruk av sterke eller kjemiske blandinger samt slipeutstyr/-verktøy.

Brødr. Bøckmann AS
Habornveien 50
1631 Gamle Fredrikstad
Tel: 69 38 46 00
Fax 69 38 46 01
www.bockmann.no
info@bockmann.no

Scandi-Glass AS
Åshaugveien 62
3107 Sem
Tel: 33 30 04 00
Fax 33 30 04 20
www.scandi-glass.no
info@scandi-glass.no

Si-Glass AS
Nesøyra 15
4208 Saudasjøen
Tel 52 78 54 54
Fax 52 78 54 64
www.si-glass.no
info@si-glass.no

